

バスキャッチ ご利用方法のご案内



欠席・遅刻の連絡も、携帯サイトから
簡単登録!




園からのお知らせも
携帯電話に直接メール配信しますので、
お知らせの確認漏れの心配がありません!



利用登録方法

※携帯サイトへアクセスするページの通信料はご利用者様のご負担となります。

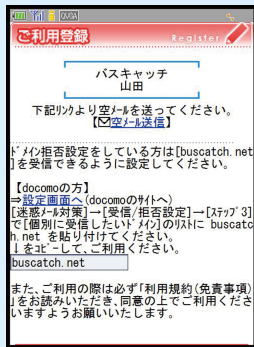
1



施設から配布された登録用紙のQRコードを読み取って、携帯サイトにアクセスします。

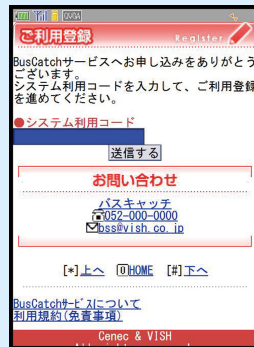
【ご注意】
@buscatch.netからメールが受信できるようにしてください。

2



携帯サイトにアクセスし、空メールを送信します。スマートフォンをご利用の方は、メールアドレスを入力して登録します。

3



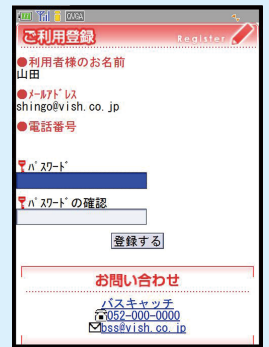
QRコードを読み取れない機種の方は、登録用紙の[登録URL]からアクセスし、[システム利用コード]を入力して送信します。

4



登録用のメールが届きますので、メール本文のリンクをクリックしてください。

5

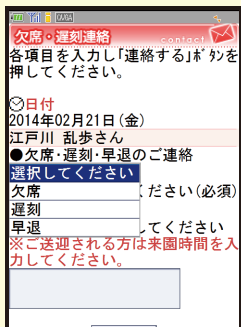


内容を確認して、バスキャッチの携帯サイトにログインする為のパスワードを入力し、登録をクリックしてください。

<登録完了>
登録完了したら、携帯のトップページをブックマークしておくことで次回から便利です。

さまざまな便利機能が満載です

欠席・遅刻の連絡も簡単に
行えます



欠席・遅刻の連絡も、携帯サイトから登録。締切時間内であれば、24時間いつでもどこでも遅刻・欠席の連絡(登録)ができます。

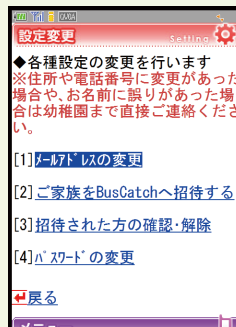
園からのお知らせも
携帯電話に直接メール配信します



開封確認メールは、本文のリンクをクリックすると、園からのお知らせを携帯サイト上で確認することができます。ご協力お願い致します。


各種設定の変更が可能です

メールアドレスの変更は
各種設定変更から行います



「メールアドレスの変更」から空メールを送信するだけで変更できます。機種変更をした場合は、登録用紙のQRコードを読み直してください。

メールを受けるアドレスは
追加の設定が可能



お父さんや祖父母の方など、登録した保護者様以外にもご利用いただけます。園からのお知らせなどのメールを受信できます。